

مذكرة معلومات تفصيلية حول كيفية إعداد التقرير وخطة النشاور والإنصال

استناداً إلى أن التقرير الدوري الشامل عملية تتكون من عدة أحداث ونشاطات على مدى أربعة سنوات متتالية تم وضع مذكرة معلومات تفصيلية لضمان فهم فريق العمل المكلف بإعداد التقرير لمجلس حقوق الإنسان، وتم توزيع المذكرة على المشاركين ووسائل الإعلام في السودان وقد تضمنت المذكرة تفاصيل عن أساس التقرير ومبادئ وأهداف التقرير وعملية المراجعة ونتائج المراجعة وتبني النتائج ومتابعة المراجعة وبناء على ذلك قامت الدولة بوضع خطة عمل لإعداد تقرير السودان الثاني وبينت المراحل المختلفة لعملية إعداده وشملت خطة العمل الآتي:

(1) شكلت لجنة وطنية لمتابعة التوصيات الصادرة من مجلس حقوق الإنسان وتنفيذها وتم تصنيف التوصيات التي قدمتها الدول الأعضاء والمراقبة بمجلس حقوق الإنسان وبتاريخ 16 يناير 2013م عقدت حلقة تشاورية حول علاقة المجلس الاستشاري لحقوق الإنسان ومنظمات المجتمع المدني وتنفيذ توصيات المراجعة الدورية الشاملة لبيان أهمية التعاون والتنسيق مع منظمات المجتمع المدني حول تنفيذ التوصيات وتم إعداد خطة عمل لتنفيذ نتائج المراجعة الدورية الشاملة وعقدت خمسة عشر ورشة عمل في خمسة عشر ولاية شارك فيها عدد (5) من منظمات المجتمع المدني والجهات ذات الصلة بحقوق الإنسان.

(2) في سياق التحضير للإعداد التقرير الثاني شكل السيد رئيس الجمهورية لجنة قومية عليا للإشراف على إعداد المسودة الأولى ومراجعة التقرير النهائي وقد ترأس هذه اللجنة السيد نائب رئيس الجمهورية، كما شكلت لجنة فنية لإعداد المسودة الأولى للتقرير ولجنة خبراء لصياغة التقرير.

(3) تم عرض آلية الإستعراض الدوري الشامل على أصحاب المصلحة من السلطة التنفيذية والسلطة التشريعية والسلطة القضائية والمؤسسات الحكومية وعبر أجهزة الإعلام المرئية والمسموعة بما في ذلك إيجاد خط ساخن لإشراكهم في إعداد التقرير الوطني لتزويد اللجنة بالبيانات والمعلومات بحقوق الإنسان.

(4) قامت اللجنة بدراسة البيانات والمعلومات المتعلقة بحقوق الإنسان وتدوينها في التقرير حسب المعايير الموضوعية لذلك.

(5) من أجل تأمين مشاركة وطنية فاعلة ووازنة، تم تنظيم ورشة عمل تشاورية بتاريخ 18 يناير 2015م لتلقي الآراء والملاحظات على المعلومات والبيانات الواردة في التقرير وتم دعوة 80 منظمة من منظمات المجتمع المدني بصورة مباشرة وعبر أجهزة الإعلام، وقد شارك في الورشة عدد 24 منظمة من منظمات المجتمع المدني.

(6) تم عرض مسودة التقرير في ورشة عمل عقدت بتاريخ 2016/1/21م مع المفوضية القومية لحقوق الإنسان والمؤسسات الحكومية لطرح آرائهم وملاحظاتهم ومقترحاتهم حول مسودة التقرير وقد تم تضمين مخرجات الورشتين في التقرير. (مرفق قائمة بأسماء الجهات التي تم التشاور معها).

بسم الله الرحمن الرحيم

المجلس الاستشاري لحقوق الإنسان

قائمة منظمات المجتمع المدني المشاركة في ورشة العمل التشاورية حول
تقرير السودان الثاني لآلية الاستعراض الدوري الشامل UPR

الرقم	اسم المنظمة
.1	منظمة الارتقاء الخيرية
.2	مركز اسناد العالمي لحقوق الإنسان
.3	نقابة المحامين السودانيين
.4	المجموعة الوطنية لحقوق الإنسان
.5	منظمة تسابيح الخيرية
.6	منظمة العون المدني
.7	مؤسسة معارج للسلام والتنمية
.8	مركز حقوق الإنسان - جامعة الخرطوم
.9	برنامج الأمم المتحدة الانمائي UNDP
.10	منظمة حقوقيون بلا حدود
.11	مركز الخرطوم الدولي لحقوق الإنسان
.12	منظمة متحدي الإعاقة محركاً
.13	منظمة ابرار للمعاقين

اسم المنظمة	الرقم
الاتحاد النسائي الاسلامي العالمي	.14
معهد الدراسات الانمائية	.15
مركز طيبة برس	.16
صحفيون	.17
جمعية عصماء للتنمية	.18
العمل الوقائي لبحر الدرن	.19
رابطة المرأة العاملة	.20
شركة متعاونات الخيرية	.21
مركز دراسات الجندر	.22
مركز المرأة لحقوق الإنسان	.23
مركز دراسات المجتمع	.24

ملحق رقم (2)

انجازات مكافحة الملاريا

- تدريب عدد 4,852 من الأطباء، المساعدين الطبيين وتقني المختبرات الطبية فى مجال تشخيص وعلاج الملاريا.
- بناء قدرات الولايات والمحليات فى مجال مكافحة الملاريا، حيث تم تأهيل 141 من ضباط الصحة العاملين بالولايات والمحليات بدرجة الماجستير فى الحشرات الطبيه ومكافحة النواقل بالإضافة إلى الدبلومات والكورسات المتقدمة . كما تم توفير حوالي 200 عربة للولايات والمحليات اضافة الى معينات العمل الاخرى كالكمبيوترات والطابعات واجهزة الاتصال.
- تغطية عدد 4,912 مؤسسة صحية عامة بالعلاج المجانى للملاريا، بنسبة 85% من جملة المؤسسات الصحية العامة.
- توفير الفحص السريع للملاريا مجاناً بعدد 2,933 مؤسسة صحية عامة، بنسبة 90.9% من المستهدف.
- تغطية عدد 1,131 من المجتمعات المحلية بخدمات العلاج المنزلى للملاريا عبر المتطوعين.
- إنشاء واستدامة نظام لدراسات متابعة فعالية أدوية الملاريا فى علاج المرض وبناء قرارات السياسات العلاجية بناءً على نتائج الدراسات، كما حدث من تغيير للسياسة العلاجية فى العام 2004م.
- تغطية نسبة 92% من السكان المستهدفين بالناموسيات المشبعه فى المناطق الريفية، حول المدن، النازحين، اللاجئين والرحل حيث تم توزيع عدد 11,000,000 ناموسيه مشبعه طويلة الاجل فى الفتره من 2012 الى 2015م.
- تغطية عدد 15 محليه بولايتى الجزيره وسنار بالمبيد ذو الاثر الباقى بنسبة اكثر من 95% بدعم من صندوق الدعم المانح.
- إنشاء واستدامة نظام لدراسات متابعة فعالية المبيدات فى مكافحة البعوض الناقل للملاريا واتخاذ القرارات بشأن سياسات استخدام المبيدات بناءً على نتائج الدراسات.
- انشاء معمل احياء جزئية بمركز الملاريا سنار بمبلغ 300,000 دولار بدعم من مؤسسة بيل قيتس ضمن مشروع دراسة اثر مقاومة الحشرات للمبيدات على فعالية وسائل مكافحة.

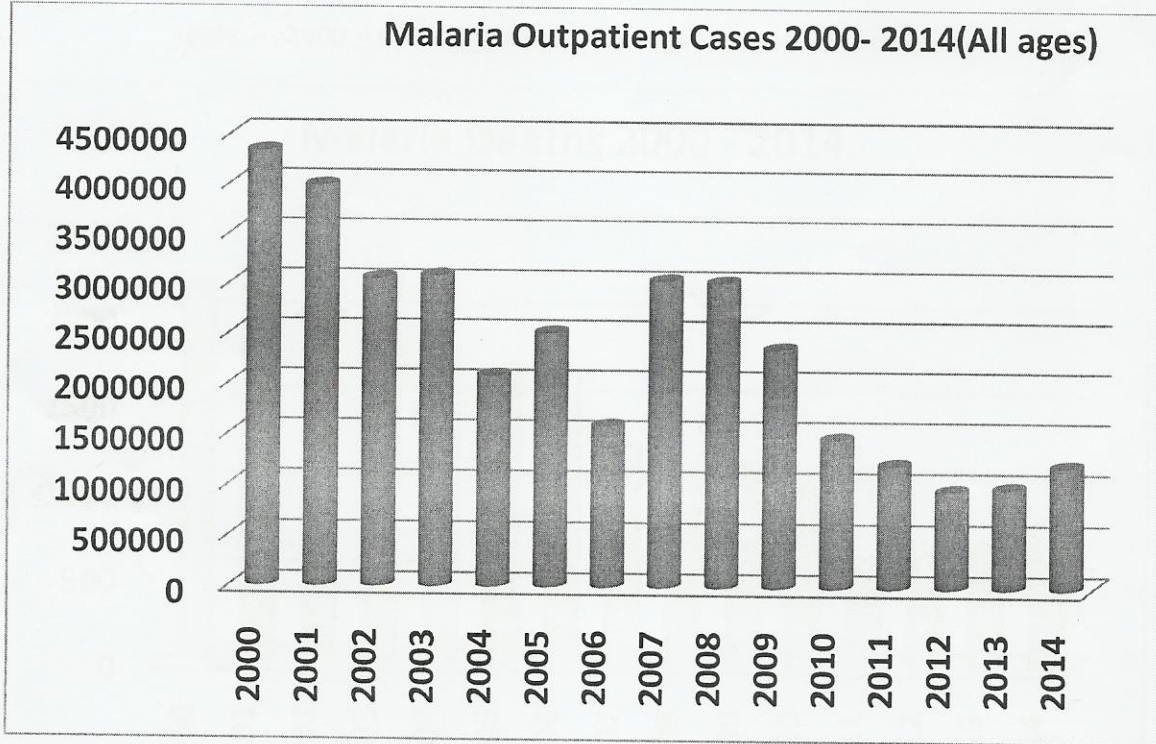
ملحق رقم (١٠)

أهم النتائج:

- إنخفاض عدد إصابات الملاريا المسجلة بالمؤسسات الصحية الحكومية على مستوى السودان في العام 2014م بنسبة 72% مقارنة بالعام 2000م.

جدول (٤)

عدد إصابات الملاريا المسجلة بالمؤسسات الصحية الحكومية للأعوام 2000م - 2014م

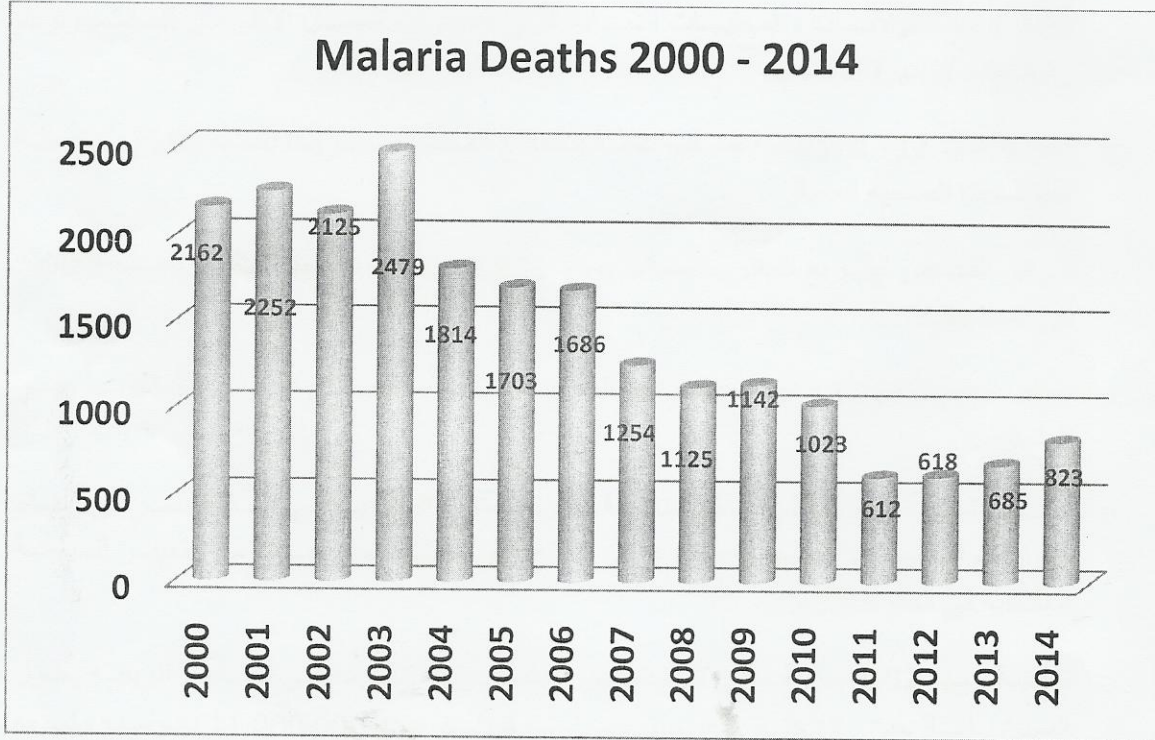


- إنخفاض عدد وفيات الملاريا المسجلة بالمؤسسات الصحية الحكومية على مستوى السودان فى العام 2014م بنسبة 62% مقارنة بالعام 2000م.

2014

جدول (ب)

عدد وفيات الملاريا المسجلة بالمؤسسات الصحية الحكومية للأعوام 2000م - 2014م



ملحق رقم (3)

جدول رقم () يوضح المنافع الاجتماعية

البند	2012	2013	2014	الإجمالي
المنافع الاجتماعية				
دعم الأسر الفقيرة	0.0	110.0	629.0	739.0
دعم الأنشطة الاجتماعية	219.0	248.0	73.9	540.9
دعم الأدوية المنقذة للحياة	125.0	158.0	89.8	372.8
الرعاية الصحية الأولية للقرى والريف	250.0	23.0	38.5	311.5
التأمين الصحي	27	134.3	121.3	282.6
دعم العمليات بالمستشفيات	16.0	19.0	10.5	45.5
دعم العلاج بالحوادث	17.0	17.0	9.5	43.5
الصندوق القومي لرعاية الطلاب	9.0	18.0	6.9	33.9
مشروع توطيق العلاج بالداخل	8.0	13.0	7.2	28.2
دعم العلاج بالخارج	8.0	8.0	3.8	19.8
علاج نزلاء السجون والحراسات	1.0	1.0	0.6	2.6
الإجمالي بالمليون جنيه	680.0	749.3	695.0	2853.3

ملحق رقم (5)

جدول رقم () تحليل إنتاج المحاصيل المستهدفة بالبرنامج الثلاثي لعام 2012م

مقارنة بالوضع الابتدائي 2011م وبالمستهدف بالبرنامج الثلاثي وبرنامج النهضة الزراعية

الإنتاج بالآلاف طن	الوضع الابتدائي 2011م	المستهدف بالبرنامج الثلاثي 2012م	المستهدف بالبرنامج الثلاثي 2012م	فرضيات الثلاثي مقارنة مع الوضع الابتدائي	فرضيات النهضة مقارنة مع الوضع الابتدائي	المدقق 2011م 2012م	تغير المحقق إلى الوضع الابتدائي	نسبة تغير المحقق إلى النهضة	نسبة تغير المحقق إلى النهضة
الذرة	188 2	4605	1200 0	%145	%538	450 0	139 %	-2 %	- %167
الدخن	374	667	1800	%78	%381	110 0	194 %	39 %	-64 %
القمح	323	433	3600	%34	%1015	250	- %23	-73 %	-1340 %
الفول السوداني	103 3	720	3700	%-30	%258	180 0	174 %	60 %	-106
السهم	187	200	1500	%7	%702	560	199 %	64 %	-168
زهرة الشمس	92	320	2000	%248	%2074	900	878 %	64 %	-122
القطن	288	83	989	%-71	%243	131	-55 %	37 %	-655

المصدر: بنك السودان المركزي

ملحق رقم (6)

جدول رقم () : ميزان الحبوب الغذائية للعام 2013 و 2014م

العالم 2014م					العالم 2013م							المحصول
الفائض أو العجز	جملة الاستهلاك أو العجز	المتاح للاستهلاك	مخزون 2014	الإنتاج/ألف طن	نسبة الاكتفاء الذاتي %	الفائض أو العجز	جملة الاستهلاك	المتاح للاستهلاك	مخزون 2013	الإنتاج/ألف طن	عدد السكان (ألف)	
777	3215	2438	189	2249	135.7	1228.3	3438.7	4667	143	4524	36164	الذرة
1900	2490	590	346	244	26.6	1513.7	2061.7	548	202	346	36164	القمح
267	627	360	1	359	149.5	361.3	729.8	1091.1	1.1	1090	36164	الدخن
21	41	20	0	20	57.3	32-	75	43	0	43	36164	الذرة الشامية
50	78	28	0	28	48.6	29.6-	57.6	28	0	28	36164	الارز
					100.2	14.3	6362.8	6377.1	346.1	6031	36164	الجملة

المصدر: وزارة الزراعة والري - الجهاز المركزي للإحصاء

ملحق رقم (8)

تقييم البرنامج الثلاثي للإصلاح الاقتصادي للعام 2014

والبرنامج الخماسي للإصلاح الاقتصادي للعام 2015م

أولاً : قطاع الموارد المائية

المشاكل والمعوقات	تقييم السياسات	نسبة الأداء		الأداء الفعلي للأهداف الكمية	السياسات	الأهداف المستهدفة بالبرنامج	المجال
		2015	2014				
توفير التمويل	- إكمال 25 باب في ترعتي الجزيرة والمنقل - متبقي تحويل نظام التشغيل من يدوي الي آلي.	10% ووصفي 15% كمي	85%	- إكمال 25 باب في ترعتي الجزيرة والمنقل. - متبقي تحويل نظام التشغيل من يدوي الي آلي.	- الحفاظ علي البنيات الأساسية للمنشآت المائية القومية - تأمين الاستدامة المورد المائي	مشروع تأهيل خزان سنار	
توفير التمويل	- إكمال مستندات عقود التأهيل لجزان أولياء	0%	20%	إكمال مستندات عقود التأهيل لجزان جبل أولياء	- الحفاظ علي البنيات الأساسية للمنشآت المائية القومية - تأمين الاستدامة المورد المائي	مشروع تأهيل خزان جبل أولياء	
توفير التمويل	- إكمال الدراسة - عمل مسودة العقد - ورسا العطاء للشركة الصينية للتفعيل	0%	15%	اكتملت الدراسة عمل مسودة العقد ورسا العطاء للشركة الصينية ولم يتم التفعيل	- الحفاظ علي البنيات الأساسية للمنشآت المائية القومية - تأمين الاستدامة المورد المائي	مشروع تأهيل خزان خضم القرية	الإنتاج
توفير التمويل	- إكمال أعمال التأهيل - تركيب غرفة التحكم وطلاء المقاس - جاري العمل في تأهيل الأبواب	-	90%	إكتملت أعمال التأهيل تركيب غرفة التحكم وطلاء المقاس جاري العمل في تأهيل الأبواب	- الحفاظ علي البنيات الأساسية للمنشآت المائية القومية - تأمين استدامة المورد المائي	مشروع تخزين أهيل لروصيرص	
توفير التمويل	- توفير مضخة يدوية - إقامة 150 مرحاض مدرسي - عدد 400 مرحاض منزلي	55% المضخات اليوية محطات صغيرة	80%	تم توفير 1000 مضخة يدوية إقامة 150 مرحاض مدرسي عدد 400 مرحاض منزلي	تطوير مياه الشرب للمدن والريف والعمل علي تطويرها مياه الشرب .	مشروع وإصحاح البيئة المياه	
المشاكل والمعوقات	تقييم السياسات	نسبة الأداء		الأداء الفعلي للأهداف الكمية	السياسات	الأهداف المستهدفة بالبرنامج	المجال
توفير التمويل	- تم تجهز العطاء وإسنادة للقرابين.	15%	2014	تم تجهز العطاء وإسنادة للقرابين.		مشروع مياه نيلا المشروع تمويل	

ثانياً: قطاع السدود والري وحصاد المياه

المشاكل والمعوقات	تقييم السياسات	نسبة الأداء		الأداء الفعلي للأهداف الكمية	السياسات	الأهداف المسجدة بالبرنامج	المجال
		2015	2014				
الالتزام بالدفعيات في مواجعتها	الأعمال الترابية = 96% الأعمال الخرسانية = 93.3% الأعمال الهيدر وميكانيكية = 86%	75%	87%	بنهاية المشروع يتم توليد طاقة كهربائية (320 ميغاواط).	إكمال الأعمال الترابية إكمال الأعمال الخرسانية إكمال الأعمال الهيدر وميكانيكية	مشروع محطة توليد كهرباء مجمع سدي أعالي عطبرة وسينيت	الاتحاد
الالتزام بالدفعيات في مواجعتها	جاري إكمال متبقي الأعمال	100%	91.6%	ارتفاع التوليد من 12000 قيقواط ساعة إلى 18000 قيقواط ساعة.	إكمال متبقي الأعمال	مشروع تغذية الروصير ص	
الالتزام بالدفعيات في مواجعتها	جاري تنفيذ الأعمال المدنية وتركيب الأبراج وشد الاسلاك	100%	81.7%	نقل الطاقة المنتجة من محطة توليد أعالي عطبرة وسينيت إلى مركز الأحصال	أعمال مدنية وتركيب الأبراج وشد الاسلاك	مشروع الخط الناقل محطة الشوك لمشروع أعالي عطبرة وسينيت	
	تم حصد 18.5 مليون متر مكعب بنسبة 109% فاقت النسبة المخططة بسبب تنفيذ سد بيل الجوفي وزيادة السعة التخزينية لسد جنيت الإشراف	الحفائر 63% السدود 50%	109%	تم حصد 18.5 مليون متر مكعب	تنفيذ 21 سد 153 حفير - 1057 مضخة يدوية و823 محطات مياه جوفية	مشروعات حصاد المياه	
توفير التمويل	تم توقيع عقد دراسة جدي والتصميم مع تجمع شركتي (CID-Newtech) وتجري حالياً	-	20%	توفير مياه الشرب لمدينة بورتسودان	توقيع عقد دراسة جوي والتصميم .	مشروع مياه بورتسودان	

ثالثاً: قطاع الكهرباء

المجال	الأهداف المستهدفة بالبرنامج	السياسات	نسبة التنفيذ		تقييم السياسات	المشاكل والمعوقات
			2015	2014		
محطة كهرباء كوستي	الإستمرار في تنفيذ الأعمال الميكانيكية والكهربائية المتعلقة بوحدات المحطة	الإستمرار في تنفيذ الأعمال الميكانيكية والكهربائية المتعلقة بوحدات المحطة	3 وحدات من إجمالي 4 وحدات بسعة 375 ميغاواط	68 %	تم الانتهاء من الأعمال الكهربائية المتعلقة بثلاث وحدات.	توفير التمويل
كهرباء القولة	الإستمرار في تنفيذ الأعمال الميكانيكية والكهربائية المتعلقة بوحدات المحطة	الإستمرار في تنفيذ الأعمال الميكانيكية والكهربائية المتعلقة بوحدات المحطة	37 % من المشروع	العمل متوقف في المشروع	لم يتم الإنتهاء من الأعمال الكهربائية والميكانيكية للمشروع.	الإلتزام بالدفوعات وتوفير الوقود الكافي
مشروع تعديل وقد قري 1	- عمل التشغيل التجريبي للوحدة 3 - معالجة أعطال فترة الضمان للوحدة 3. - إصدار شهادة الإستلام الإبتدائي للوحدات 4&3.	- عمل التشغيل التجريبي للوحدة 3 - معالجة أعطال فترة الضمان للوحدة 3. - إصدار شهادة الإستلام الإبتدائي للوحدات 4&3. - الإنتهاء من الأعمال المدنية لقواعد الماكينات والملحقات - تركيب الجملون	بنهاية المشروع تتحقق تخفيض التكلفة المالية للوقود المستخدم في المحطة.	36 %	- تم عمل التشغيل التجريبي للوحدة 3 - تمت معالجة أعطال فترة الضمان للوحدة 3. - العمل جاري لإصدار شهادة الإستلام الإبتدائي للوحدات 4&3. - تم الانتهاء من الأعمال المدنية لقواعد الماكينات والملحقات - تم بدء العمل بتركيب الجملون	توقف المقاول الصيني عن العمل ، وسوف يبدأ العمل في المشروع وقد تم توقيع اتفاقية مع المقاول الصيني CMEC لاستئناف العمل بالمشروع ويتوقف ذلك علي حل مشكلة التمويل
مشروع نقل وحدات كريمة ونقل الي الفاشر	- توقيع عقد المشروع - تفعيل العقد ودفع مقدم العقد. - عمل قواعد الجملون وقواعد الماكينات - ترحيل الجملون الي موقع المشروع. - جلب الماكينات الي بورسودان	- توقيع عقد المشروع - تفعيل العقد ودفع مقدم العقد. - عمل قواعد الجملون وقواعد الماكينات - ترحيل الجملون الي موقع المشروع. - جلب الماكينات الي بورسودان	زيادة سعة التوليد لمدينة الفاشر	16 %	- تم توقيع عقد المشروع مع شركة تشيكية بتاريخ 2014/07/10 - تم تفعيل العقد ودفع مقدم العقد. - انتهى العمل في قواعد الجملون وقواعد الماكينات - تم ترحيل الجملون الي موقع المشروع.	
مشروع نيلا 5 ميغاواط	- توقيع عقد المشروع - تفعيل العقد ودفع مقدم العقد. - عمل قواعد الجملون وقواعد الماكينات - ترحيل الجملون الي موقع المشروع. - جلب الماكينات الي بورسودان	- توقيع عقد المشروع - تفعيل العقد ودفع مقدم العقد. - عمل قواعد الجملون وقواعد الماكينات - ترحيل الجملون الي موقع المشروع. - جلب الماكينات الي بورسودان	إضافة 5 ميغاواط لمدينة نيلا.	25 %	إضافة 5 ميغاواط لمدينة نيلا.	

المشاكل والمعوقات	تقييم السياسات	نسبة الاداء		الاداء الفعلي للاهداف الكمية	السياسات	الاهداف المستهدفة بالبرنامج	المجال
		2015	2014				
	<ul style="list-style-type: none"> - لم يتم الحصول علي التصديق البيئي وذلك لعدم اكتمال الدراسة البيئية بسبب تاخر دفعيات - تم تفعيل عقد تنفيذ خط الجازولين الثقيل. - تم عمل اجتماع بحضور المقاول وممثلي شركة مصفحة الخرطوم تمهيدا لعمل اجتماع ضربة الدياتية. - تم عمل اجتماع ضربة الدياتية بتاريخ 2014/12/14. 	%73	%63	إضافة 600 مقواط لمدينة بورسودان.	<ul style="list-style-type: none"> - امتلاك توجيه من مجلس الوزراء بخصوص تسجيل 	مشروع كهرباء البحر الأحمر	
	<ul style="list-style-type: none"> - تم تفعيل عقد تنفيذ خط الجازولين الثقيل. - تم عمل اجتماع بحضور المقاول وممثلي شركة مصفحة الخرطوم تمهيدا لعمل اجتماع ضربة الدياتية. - تم عمل اجتماع ضربة الدياتية بتاريخ 2014/12/14. 	-	%15	تقليل تكلفة إنتاج الكهرباء باستخدام وقود اقتصادي	<ul style="list-style-type: none"> - تفعيل عقد تنفيذ خط الجازولين الثقيل. - تم عمل اجتماع ضربة الدياتية بتاريخ 2014/12/14. - تم تسليم الموقع للمقاول بتاريخ 2014/12/17. 	مشروع الخط الناقل للوقود من المصفاة الي قري	
توفير التمويل	تم إنجاز 50 % من قياس سرعة الرياح بمنطقة طوكر من 80 % وهو المخطط العام.	%10	%50 2014	اكتمال 50% قياسات سرعة الرياح	إنجاز قياس سرعة الرياح بمنطقة طوكر.	مشروع محطة رياح البحر الأحمر 180 مقواط.	
توفير التمويل	لم يتم البدء في الأعمال الميكانيكية والكهربائية. لم يتم البدء في اختبارات قبل التشغيل.	%25	%0	تم إنجاز 95% من إعداد مستندات العطاء، كما تم تسجيل أراضي موقع المشروع بنسبة 100%.	<ul style="list-style-type: none"> - إكمال الأعمال الميكانيكية والكهربائية - اختبارات قبل التشغيل. 	المشروع التجريبي لتوليد 2 مقواط من الطاقة شمسية (PV) بالباقر	
توفير التمويل	تم إنجاز 95% من إعداد مستندات العطاء، كذلك تم تسجيل المشروع في آلية التنمية النظيفة بنسبة 20%.	%20	29%	تم إنجاز 95% من إعداد مستندات العطاء، كذلك تم تسجيل المشروع في آلية التنمية النظيفة بنسبة 20%.	إعداد مستندات العطاء، كذلك تسجيل المشروع في آلية التنمية النظيفة.	مشروع محطة الطاقة الشمسية (PV) نيلا 5 مقواط.	
توفير التمويل	تم إنجاز 95% من إعداد مستندات العطاء، كذلك تم تسجيل المشروع في آلية التنمية النظيفة بنسبة 20%.	%20	43%	تم إنجاز 95% من إعداد مستندات العطاء، كذلك تم تسجيل المشروع في آلية التنمية النظيفة بنسبة 20%.	إعداد مستندات العطاء، تسجيل أراضي موقع المشروع كذلك تسجيل المشروع في آلية التنمية النظيفة.	مشروع محطة الطاقة الشمسية (PV) الفاشر 3 مقواط	
توفير التمويل	تم إنجاز 95% من إعداد مستندات العطاء، كذلك تم تسجيل المشروع في آلية التنمية النظيفة بنسبة 20%.	%20	29%	تم إنجاز 95% من إعداد مستندات العطاء، كذلك تم تسجيل المشروع في آلية التنمية النظيفة بنسبة 20%.	إعداد مستندات العطاء، كذلك تسجيل المشروع في آلية التنمية النظيفة.	مشروع محطة الطاقة الشمسية (PV) الجنبية 2 مقواط.	
توفير التمويل	جاري العمل في الأعمال المدنية وتركيب الأبراج وشد الأسلاك.	-	%67.7		تنفيذ الأعمال المدنية وتركيب الأبراج وشد الأسلاك.	مشروع الخط الناقل الأبيض الفولة بانوسة	
توفير التمويل	جاري تركيب الأجهزة والمعدات.	-	100 من المخطط للعام 2014		تركيب الأجهزة والمعدات.	مشروع المعوضات الاستاتيكية	

توفير التمويل	جاري العمل في الأعمال المدنية ،تركيب الأبراج وشد الأسلاك.		26.8% من المخطط للعام 2014.	تنفيذ الأعمال المدنية بتركيب الأبراج وشد الأسلاك.	مشروع شبكة نهر النيل
	جاري العمل في الأعمال المدنية ،تركيب الأبراج وشد الأسلاك.	-	13% من المخطط للعام 2014 (15%)	تنفيذ الأعمال المدنية بتركيب الأبراج وشد الأسلاك.	مشروع الربط السوداني - الأريترى
توفير التمويل	جاري العمل في الأعمال المدنية ،تركيب الأبراج وشد الأسلاك.		7% من المخطط للعام 2014.	تنفيذ الأعمال المدنية بتركيب الأبراج وشد الأسلاك.	مشروع جنوب كردفان
	تم تركيب عدد (8) محطة جديدة بالخرطوم والولايات و إحلل وتكبير عدد (3) محطات.		150% من المخطط للعام 2014.	تركيب عدد (8) محطة جديدة بالخرطوم والولايات و إحلل وتكبير عدد (3) محطات.	تركيب وإحلل المحطات 11/33 ك.ف
	تم تركيب الأعمدة ، والمحولات وشد الأسلاك ومفاتيح 11/33 كيلوفولت.			تركيب الأعمدة ، والمحولات وشد الأسلاك ومفاتيح 11/33 و0.415/11 كيلوفولت	مشروعات شبكات توزيع القوى والمربعات
			صفر	توفير الطاقة المقفولة لاستفادة منها في توفير الوقود واستغلالها لدفع عجلة الإنتاج وتقليل تكلفة الإنتاج.	مشروع تقليل فقد الكهرباء
	جاري تركيب أجهزة التحكم واختبارات ما قبل التشغيل.		25% من المخطط للعام 2014	تركيب أجهزة التحكم واختبارات ما قبل التشغيل	مشروع التحكم الألي الولائي
	جاري تركيب الخلايا الشمسية على أسطح المنازل والعداد الذكي وذلك للقرى بالولايات المختلفة. مرحلة التعاقد		-	تركيب الخلايا الشمسية على أسطح المنازل والعداد الذكي وذلك للقرى بالولايات المختلفة. توقيع العقد	مشروع الطاقة الشمسية
	تم إنجاز جميع الأعمال 100%.		15% 100%	تنفيذ المتعاقبة بتقنية المعلومات.	مشروع كهرباء شرق السودان
	جاري تركيب أجهزة تحسين معامل القدرة في القطاع الصناعي ()		15%	تركيب أجهزة تحسين معامل القدرة في القطاع الصناعي ()	مشروعات تقنية المعلومات
					مشروعات كفاءة الطاقة الكهربائية في القطاعات الاستهلاكية

المجال	الأهداف المستهدفة بالبرنامج	السياسات	نسبة الأداء		تقييم السياسات
			2015	2014	
	أعلى عطبرة وسنتيت (قرى التوطن)	تركيب الأعمدة ، والمحولات وشدة الأسلاك ومفاتيح 11/33 و 0.415/11 كيلوفولت.		%62	جاري تركيب الأعمدة ، والمحولات وشدة الأسلاك ومفاتيح 11/33 و 0.415/11 كيلوفولت.
	قرى غرب سنار	تركيب الأعمدة ، والمحولات وشدة الأسلاك ومفاتيح 11/33 و 0.415/11 كيلوفولت.		%80	جاري تركيب الأعمدة ، والمحولات وشدة الأسلاك ومفاتيح 11/33 و 0.415/11 كيلوفولت.
	قرى الخير المطي	تركيب الأعمدة ، والمحولات وشدة الأسلاك ومفاتيح 11/33 و 0.415/11 كيلوفولت.		%9	جاري تركيب الأعمدة ، والمحولات وشدة الأسلاك ومفاتيح 11/33 و 0.415/11 كيلوفولت.
	مغذيات ومخارج مشروع المبيبات الدلج	تركيب الأعمدة ، والمحولات وشدة الأسلاك ومفاتيح 11/33 و 0.415/11 كيلوفولت.		%92	جاري تركيب الأعمدة ، والمحولات وشدة الأسلاك ومفاتيح 11/33 و 0.415/11 كيلوفولت.
	مغذيات ومخارج المشاريع الزراعية نهر النيل	تركيب الأعمدة ، والمحولات وشدة الأسلاك ومفاتيح 11/33 و 0.415/11 كيلوفولت.		%42	جاري تركيب الأعمدة ، والمحولات وشدة الأسلاك ومفاتيح 11/33 و 0.415/11 كيلوفولت.
	مغذيات ومخارج المبيبات - الحمادي	تركيب الأعمدة ، والمحولات وشدة الأسلاك ومفاتيح 11/33 و 0.415/11 كيلوفولت.		%37	جاري تركيب الأعمدة ، والمحولات وشدة الأسلاك ومفاتيح 11/33 و 0.415/11 كيلوفولت.
	مغذيات ومخارج شندي أبولطيق	تركيب الأعمدة ، والمحولات وشدة الأسلاك ومفاتيح 11/33 و 0.415/11 كيلوفولت.		%61	جاري تركيب الأعمدة ، والمحولات وشدة الأسلاك ومفاتيح 11/33 و 0.415/11 كيلوفولت.
	بناء القواعد الأساسية و المواصفات الفنية لمنظومة الكهرباء	طرح العطاء واختيار بيت الخبرة ورفع التقرير .		%10	تم طرح العطاء واختيار بيت الخبرة ورفع التقرير للإدارة العليا بالوزارة .
	خطة الجهاز في كفاءة الطاقة وذلك في إطار برنامج ترشيد استهلاك الكهرباء وتجهيز معمل أجهزة اختبار وفحص كفاءة الأجهزة المنزلية والمعدات	إعداد مواضع الترشيد و إعداد المطبقات الخاصة به .		%5	تم إعداد مواضع الترشيد و إعداد المطبقات الخاصة به وفي انتظار النشر كما تم تحديد مواضع الورش المراد تنفيذها .

ملحق رقم (9)

جدول رقم () نسبة التغطية من المياة للولايات للاعوام 2013-2011

البيان	2011	2012	2013
ريف	73	57	65
حضر	83	73	78

ملحق رقم (10)

جدول رقم () كميات المياه المنتجة والمطلوبة حتى عام 2013م

الرقم	الولاية	الريف مياة نسبة التغطية			مياة الحضر نسبة التغطية		
		2011	2012	2013	2011	2012	2013
1	البحر الاحمر	77	78	%85	31	48	%50
2	كسلا	72	73	%87	80	80	%84
3	القضارف	72	73	%88	33	33	%33
4	النيل الازرق	75	76	%87	17	17	%17
5	سنار	83	84	%85	24	38	%38
6	الجزيره	80	81	%95	44	44	%44
7	النيل الابيض	77	78	%96	23	23	%30
8	نهر النيل	83	84	%91	23	23	%68
9	الشماليه	80	81	%95	24	24	%48
10	شمال كردفان	61	62	%73	64	64	%64
11	جنوب كردفان	50	51	%65	46	74	%47
12	شمال دارفور	66	67	%95	17	17	%17
13	جنوب دارفور	54	55	%88	29	29	%29
14	غرب دارفور	58	59	%96	37	37	%37
15	الخرطوم	94	95	%95	86	86	%83
	الجملة	70	37	83	57	57	74

ملحق رقم (12)

جدول رقم () يوضح الطاقة الكهربائية المولدة لعامي 2013 و 2014

(قيفاً واط / ساعة)

الطاقة المولدة	2013	* 2014	نسبة المساهمة %	معدل التغير %
التوليد المائي	8,317.0	8,913.6	75.2	7.2
التوليد الحراري	1,970.2	2,465.9	20.8	25.2
أ/ البخاري	1,205.2	1,399.8	11.8	16.1
ب/ الغازي	-	-	-	-
ج/ الديزل	183.1	202.1	1.7	10.4
د/ الدورة المركبة	581.9	864.0	7.3	48.5
3. الربط الأثيوبي	319.6	468.5	4.0	46.6
جملة الطاقة المولدة	10,606.8	11,848.0	100.0	11.7

المصدر : وزارة الموارد المائية والكهرباء

ملحق رقم (13)

جدول (1) التطور في الطاقة المولدة (فيقاواط ساعة)

2014	2013	2012	2011	البيان
11376	10287	9435	8455	الطاقة المولدة فيقاواط ساعة

جدول (2) التطور في السعات التحويلية (ميقافولت أمبير)

المجموعة (م.ف.أ.)	500kv	220kv	110kv	66kv	سعات المحطات التحويلية ميقافولت أمبير
9840	3510	5087	2592.5	70.5	2011
13010	3810	5807	3322.5	70.5	2012
13720	3810	6077	3762.5	70.5	2013
13840	3810	6197	3762.5	70.5	2014

جدول (3) التطور في أطوال خطوط النقل (كم)

المجموع	500kv	220kv	110kv	66kv	أطوال الخطوط (كلم)
7072.6	965.5	4916.44	1098.1	293	2011
8341.04	965.5	5984.44	1098.1	293	2012
8550.14	965.5	6168.54	1123.1	293	2013
8638.14	965.5	6256.54	1123.1	293	2014

جدول (4) التطور في أعداد الزبائن

2015	2014	2013	2012	2011	البيان
1,908,195	1,830,230	1,727,331	1,546,186	1,376,909	السكني
207,986	199,871	193,888	178,821	164,384	الموحد
42,269	40,747	40,175	36,432	33,160	الحكومي
1,738	1,676	1,545	1,412	1,304	الصناعي
15,978	14,746	13,467	10,791	8,574	الزراعي
2,176,166	2,087,270	1,976,406	1,773,642	1,584,331	جملة الزبائن

ملحق رقم (14)

إدارة المجمعات السكنية - مشروع تعليه الروصيرص - محتويات المشروع

الرقم	البيان	عدد
أ	المدن الإدارية:-	
	1 منازل مدراء + منازل مهندسين + مبني إداري + إستراحة + مسجد	1
ب	المدن السكنية:-	
	1/ المنازل بمساحات (120,900,600)م ²	22000
	2/ المساجد	12
	3/ المصليات	12
	4/ الخلاوي القرانية	12
	5/ المدارس الاساسية	28
	6/ المدارس الثانوية	4
	7/ داخلات طلاب	-
	8/ المستشفيات الريفية	2
	9/ المراكز الصحية	10
	10/ المراكز الثقافية	12
	11/ مراكز الشرطة	2
	13/ المحلية	2
	14/ إستراحات المعلمين	-
	15/ إستراحات الإطباء	-
	16/ شبكة المياه (كلم)	2محطة
	17/ شبكة الكهرباء (كلم)	200كلم
	18/ الطرق المسفلتة (كلم)	145كلم

بسم الله الرحمن الرحيم

المجمعات السكنية والخدمية

مشروع سدي أمالي نهر عطبرة وسنيت

مبنى الامن لوحدة	مبنى خدمات المياه	مبنى النيابة	قسم شرطة	نقطة شرطة	الوحدة الادارية	الوحدة الصحية		استراح اطباء	الادبية	مصلي 8x12م	مبنى	مدارس الثانوية	مدارس الاساس		عدد المنازل	رقم المدينة
						صغير	كبير						مدارس	مدارس		
	2	1	1				1	1	2	2	3		2	6	4550	1
	1			1				1	1	2	2		2	4	1850	2
	2	1	1		1		1	1	2	2	3		2	6	4200	3
	1			1				1	1	2	2		2	4	2900	4
	1			1			1	1	1	2	2		2	4	2300	5
	1			1			1	1	1	2	2		2	4	2050	6
	1			1			1	1	1	2	2		2	4	1950	7
1	1		1	1			1	1	1	2	2		2	4	2400	8
	1			1			1	1	1	2	2		2	4	1300	9
	2	1	1		1			1	2	2	3		2	6	4500	10
	1			1			1	1	1	2	2		2	4	2000	11
1	14	2	3	4	8	2	8	11	14	22	25	16	6	50	30000	الجملة

ملحق رقم (16)

الجدول رقم () يوضح عدد الخريجين الذين تم استيعابهم (القطاع الخاص)

البيان	2011م	2012م	2013م	2014م
عدد الخريجين الذين تم استيعابهم (القطاع الخاص)	2,310	13,727	21,091	20,575

جدول رقم () يوضح عدد الخريجين المستوعبين

البيان	2011م	2012م	2013م	2014م
عدد الخريجين الذين تم استيعابهم (القطاع الحكومي)	13,101	11,890	23,541	14,248

المصدر: حُسبت من تقرير التنمية البشرية للعام 2014م - مجلس الوزراء وتقرير وزارة العمل للعام 2014م

ملحق رقم (17)

جدول رقم () يوضح عدد الطلاب المسجلين في الصف الأول أساس

البيان	2011م	2012م	2013م	2014م
عدد الطلاب المسجلين في الصف الأول أساس	503,482	668,293	677,100	819,817

جدول رقم () يوضح عدد الطلاب بالمرحلة الثانوية

البيان	2011م	2012م	2013م	2014م
عدد الطلاب في المرحلة الثانوية	668,986	745,567	822,659	950,356

جدول رقم () يوضح عدد التلاميذ ذوي الإحتياجات الخاصة بمرحلتي الأساس والثانوي

البيان	2011م	2012م	2013م	2014م
عدد التلاميذ ذوي الإحتياجات الخاصة بمرحلتي الأساس والثانوي (ذكور)	14,834	13,128	18,485	17,625
عدد التلاميذ ذوي الإحتياجات الخاصة بمرحلتي الأساس والثانوي (إناث)	20,613	5,939	14,835	79,214

حُسبت من تقرير التنمية البشرية للعام 2014م - مجلس الوزراء

ملحق رقم (18)

جدول رقم () يوضح عدد مدارس الرُحل

البيان	2011م	2012م	2013م	2014م
عدد مدارس الرُحل	1,198	1,400	1,531	1,911

حُسبت من تقرير التنمية البشرية للعام 2014م - مجلس الوزراء - وزارة التربية والتعليم

جدول رقم () يوضح عدد التلاميذ في مدارس الرُحل

البيان	2011م	2012م	2013م	2014م
عدد التلاميذ مدارس الرُحل (ذكور)	168422	91984		462051
عدد التلاميذ مدارس الرُحل (إناث)	41724	42001	118517	125750

حُسبت من تقرير التنمية البشرية للعام 2014م - مجلس الوزراء - وزارة التربية والتعليم

ملحق رقم (19)

جدول رقم () يوضح عدد المسارح

البيان	2011م	2012م	2013م	2014م
عدد المسارح	97	99	90	95

حُسبت من تقرير التنمية البشرية للعام 2014م - مجلس الوزراء

جدول رقم () يوضح عدد مراكز الشباب

البيان	2011م	2012م	2013م	2014م
عدد مراكز الشباب	276	278	807	860

حُسبت من تقرير التنمية البشرية للعام 2014م - مجلس الوزراء

جدول رقم () يوضح عدد الأندية الرياضية المسجلة

البيان	2011م	2012م	2013م	2014م
عدد الأندية الرياضية المسجلة	2512	2567	2598	2765

حُسبت من تقرير التنمية البشرية للعام 2014م - مجلس الوزراء

جدول رقم () يوضح عدد الأندية الرياضية بالدوري الممتاز

البيان	2011م	2012م	2013م	2014م
عدد الأندية الرياضية بالدوري الممتاز	14	14	19	33

حُسبت من تقرير التنمية البشرية للعام 2014م - مجلس الوزراء

جدول رقم () يوضح عدد الإستادات

البيان	2011م	2012م	2013م	2014م
عدد الإستادات	97	99	101	117

حُسبت من تقرير التنمية البشرية للعام 2014م - مجلس الوزراء

جدول رقم () يوضح عدد الملاعب والمساحات

البيان	2011م	2012م	2013م	2014م
عدد الملاعب والمساحات الأخرى	1,120	1,249	4,295	2661

المصدر: تقرير التنمية البشرية للعام 2014م - مجلس الوزراء

جدول رقم () يوضح عدد أحواض السباحة

البيان	2011م	2012م	2013م	2014م
عدد أحواض السباحة	68	68	63	65

المصدر: تقرير التنمية البشرية للعام 2014م - مجلس الوزراء

ملحق رقم (20)

9. التحصين

Area Name	Children 1 year-old immunized against measles		Full immunization coverage تغطية التحصين	Pentavalent vaccine immunization coverage تغطية التحصين لقاح الخماسي		Polio immunization coverage تغطية تحصين شلل الاطفال		Tuberculosis immunization coverage تغطية التحصين ضد مرض السل	
	2010	2014	2014	2010	2014	2010	2014	2010	2014
Sudan	62.30	79.90	67.50	58.40	73.90	62	75.10	74.60	85.30

علي مستوى الولايات

Area Name	Children 1 year-old immunized against measles	Full immunization coverage تغطية التحصين	Pentavalent vaccine immunization coverage تغطية التحصين لقاح الخماسي	Polio immunization coverage تغطية تحصين شلل الاطفال	Tuberculosis immunization coverage تغطية التحصين ضد مرض السل
Area Name	2014	2014	2014	2014	2014
Blue Nile	96.70	93.40	96.10	95	97.40
Central Darfur	71.80	45.70	49.10	51.50	75.90
East Darfur	71.50	53.80	57.70	60.20	77.60
El Gezira	90.10	81.70	91.40	88.80	94.80
Gedaref	89.50	80.70	87.20	87.50	94.40
Kassala	69.90	54.10	62.80	64	78.40
Khartoum	91.20	85.30	89.90	89.70	95.40
North Darfur	75.10	63.20	67.30	71.30	81.60
North Kordofan	78.20	66.40	73.50	74.90	82.90
Northern	92.90	86.10	89.60	90.90	93.30
Red Sea	61.40	42.90	53.30	60.20	65.70
River Nile	88.50	79.20	88.50	82.20	92.80
Sennar	75.20	58.10	60.70	68.60	80.20
South Darfur	55.90	38.30	42.90	49.50	64.50
South Kordofan	77.60	65.40	69	70.20	77.30
West Darfur	84.60	56.80	68.60	70.20	90.90
West Kordofan	58.30	36.70	46.50	49.80	72.20
White Nile	86.40	70.20	79.60	77.20	89.90

4. تسجيل المواليد

Birth registration تسجيل المواليد		
Area Name	2010	2014
Sudan	59.30	67.30

على مستوى الولايات

Birth registration تسجيل المواليد		
Area Name	2010	2014
Blue Nile	39.80	58.90
Central Darfur		30.90
East Darfur		35.50
El Gezira	75.90	79.90
Gedaref	64.70	79.80
Kassala	51.80	59.20
Khartoum	87.60	96.90
North Darfur	58.80	49.70
North Kordofan	49.50	75.80
Northern	94.30	98.30
Red Sea	65	80.50
River Nile	82.60	96.80
Sennar	59.70	75.60
South Darfur	33	44.70
South Kordofan	49.40	61.20
West Darfur	23.30	47.80
West Kordofan		38.70
White Nile	71.70	70.80

6. التعليم

Net attendance ratio in primary education		
Area Name	2010	2014
Sudan	71.80	76.40

علي مستوي الولايات

Net attendance ratio in primary education		
Area Name	2010	2014
Blue Nile	56.10	78
Central Darfur		54.10
East Darfur		62
El Gezira	82.70	84.20
Gedaref	63.30	72.30
Kassala	55.70	68.30
Khartoum	90.60	95.30
North Darfur	74.80	76.70
North Kordofan	68.50	73.90
Northern	91.60	95.50
Red Sea	69.90	84.40
River Nile	83	91.10
Sennar	66.60	81.60
South Darfur	60.90	66.20
South Kordofan	64.60	69.50
West Darfur	56.50	60.30
West Kordofan		54.10
White Nile	77.40	79.30

المؤشر: عدد المشتركين في التأمين الصحي:

جدول رقم (78.2) عدد المشتركين في التأمين الصحي

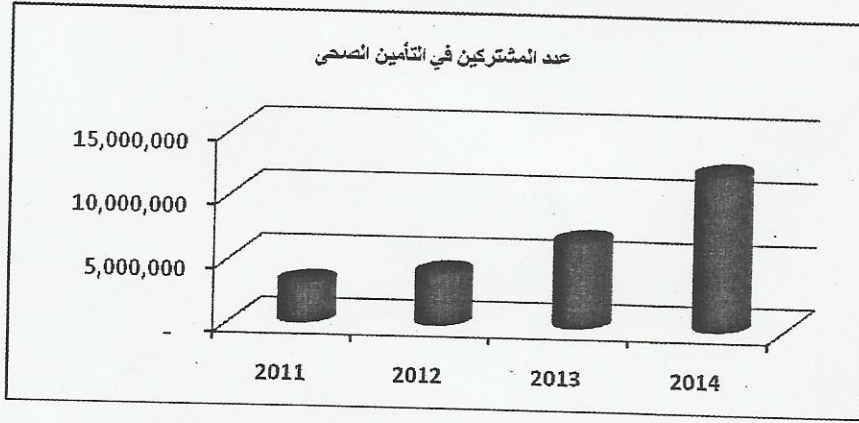
البيان	2011م	2012م	2013م	2014م
عدد المشتركين في التأمين الصحي	3,151,196	4,092,541	6,764,176	12,252,692

حُسبت من تقرير التنمية البشرية للعام 2014م - مجلس الوزراء

الصندوق القومي للتأمين الصحي:

- الجدول رقم (78.2) يوضح الزيادة المضطردة في عدد المشتركين في التأمين الصحي خلال السنوات (2011م - 2012م - 2013م - 2014م) حيث بلغ عدد المشتركين (3,151,196 - 4,092,541 - 6,764,176 - 12,252,692) مشتركاً على التوالي.

شكل رقم (73.2) يوضح عدد المشتركين في التأمين الصحي



المؤشر: عدد المستفيدين من التأمين الصحي:

جدول رقم (79.2) يوضح عدد المستفيدين من التأمين الصحي

البيان	2011م	2012م	2013م	2014م
عدد المستفيدين من التأمين الصحي	6,389,853	7,232,132	13,053,367	13,157,000

حُسبت من تقرير التنمية البشرية للعام 2014م - مجلس الوزراء - الصندوق القومي للتأمين الصحي

- الجدول رقم (79.2) يوضح الزيادة في أعداد المستفيدين من التأمين الصحي، حيث بلغ في العام 2011م عدد 6,389,853 مستفيداً وبلغ في العام 2012م عدد 7,232,132 مستفيداً وفضل في العام 2013م إلى عدد 13,053,367 مستفيداً وسجل في العام 2014م عدد 13,157,000 مستفيداً.